

**Her er din nye sentralstøvsuger  
som kan brukes mobilt, og også enkelt  
monteres på veggen**



**ALTO sentralstøvsuger  
– for et sunnere innemiljø!**

**ALTO**<sup>®</sup>  
Why  
Compromise<sup>™</sup>

*Wap*  
**KEW**

TECHNOLOGIES

# Hva er en sentralstøvsuger?

ALTO CENTIX 60 er en sentralstøvsuger som kan installeres og brukes hvor som helst i hjemmet ditt: i kjelleren garasjen, klosettet eller på kjøkkenet. Det eneste du behøver å gjøre for å bruke den, er å koble slangen til uttaket. Et enkelt system med PVC-rør koblet til uttakene du har montert i hjemmet ditt, fører støvet til den kraftfulle sugeenheten. Skitt og støv blir samlet opp i en 27 liter stor beholder, som bare vil trenge tømning 2-4 ganger i året avhengig av hvor mye anlegget er i bruk. De fine støvpartiklene og den typiske støvsugerlukten på utblåsningen blir ledet direkte ut via et ventilasjons-hull.

## Rent og sunt

Støvallergikere kaller en tradisjonell støvsuger for en "støvspreder". Opp til 80% av det støvet en vanlig støvsuger suger opp, blåses ut i rommet igjen - gjennom støvsugerens utblåsningskanal. Med en ALTO CENTIX 60 ledes støvet helt ut av huset, og du får et hjem med mye bedre innemiljø.

## Raskt og enkelt

Ingen støvsuger og ledning som skal være med rundt under støvsuging. Du trenger bare å ha med deg den fleksible og lette støvsugerslangen når du skal støvsuge.

## Støysvak og komfortabel

Støvsugeren plasseres i kjelleren eller f.eks. garasjen, og da er det eneste du hører en svak "hvissing" fra sugekontaktten. Støvsugingen blir mye enklere og mere komfortabel.




*Du trenger ikke lenger å bære støvsugeren rundt omkring i huset, alt du trenger er å koble lettvektsslangen til uttaket.*



*Uttaket er forbundet til en enkel PVC-rørgate. All skitt du suger opp blir transportert via rørene til støvsugerenheten.*



*Enkelt å støvsuge f. eks. trappen når det eneste du trenger å ta med deg er lettvektsstøvsugerslangen.*



*En populær ekstrafunksjon som kan monteres nede ved gulvet er støvavsugget som suger til seg støv og skitt du feier sammen på gulvet.*

## Verdensnyhet !

Det følger med en ekstra slange slik at du kan ta støvsugeren ned fra veggen og bruke den mobilt.

*ALTO's kraftfulle sentralstøvsuger-systemet er den perfekte løsningen for et renere og sunnere innemiljø.*



# Enkel installasjon

## Kan også installeres i eldre hus

Enten huset ditt er av nyere eller eldre dato, kan du installere sentralstøvsugere. Montering er enkel. PVC-rørene og koblingene kan raskt monteres uten noen spesiell kjennskap etter utdanning i denne typen arbeid. Brett opp armene og sett av en helg - det er alt som kreves.

Når støvsugeren ikke er i bruk er alt du vil se av den et diskret uttak i vegg. Uttakene kan plasseres på sentrale steder langs gulvet eller i vegg, der hvor det er mest praktisk for deg.

Ønsker du å støvsuge bilen din, trenger du bare å ta støvsugeren ned fra veggbeslaget, og den kan brukes som en mobil støvsuger.

## Hvor mange uttak trenger du?

For å finne ut dette tar du et 9 meter langt tau og finner ytterpunktene for din aksjonsradius med tauet. Innenfor ytterpunktene må du ha et nytt uttak slik at du dekker hele arealet hvor du vil støvsuge.

ALTO kan tilby to installasjonskit med 2 eller 3 uttak. Installasjonskit nr. 2 med 2 uttak er anbefalt for hus opp til 150 m<sup>2</sup>, installasjonskit 3 med 3 uttak er beregnet for hus opp til 250 m<sup>2</sup>. Ekstra uttak er en del av vårt tilbehør, og i prinsipp kan du montere så mange uttak du bare vil.

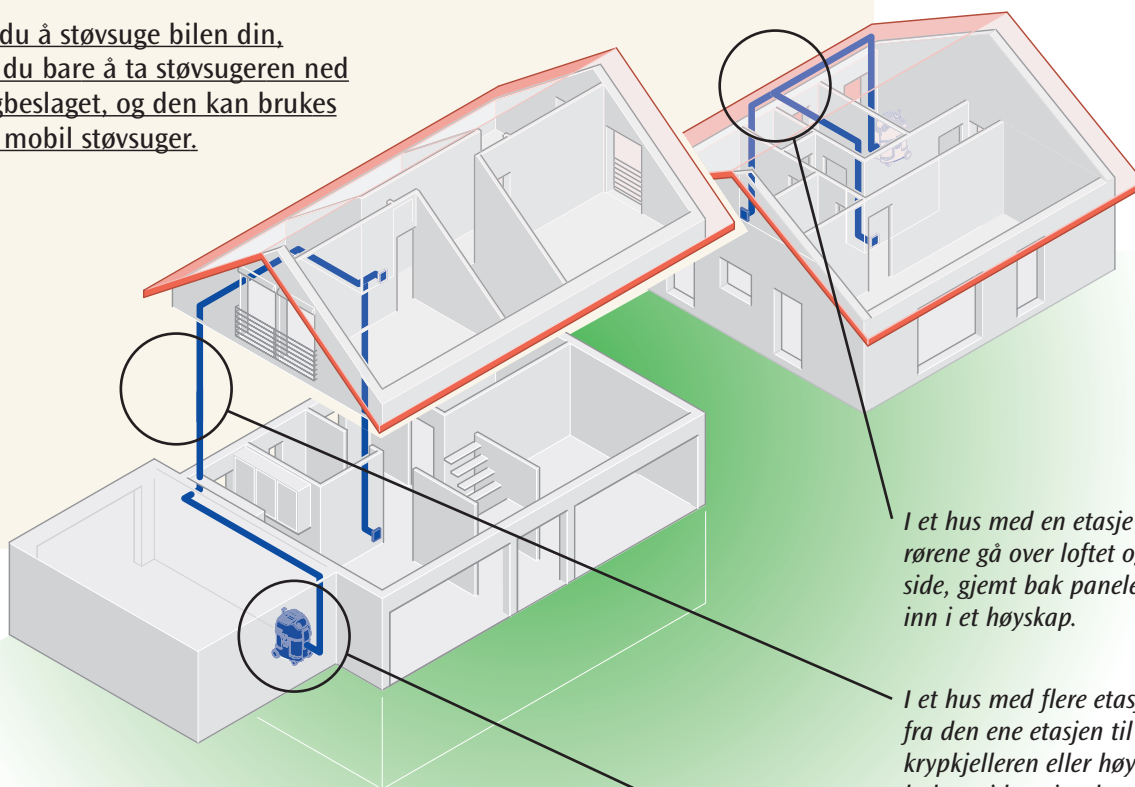
ALTO CENTIX 60 er tilgjengelig i to varianter:

### ALTO CENTIX 60

Er tilgjengelig med en lettvekts-sugeslange og rørbøy. Så snart du setter slangen i uttaket, starter støvsugeren automatisk og stopper på samme måte når du trekker den ut igjen.

### ALTO CENTIX 60 PREMIUM


Leveres med en spesiell lettvekts-sugeslange med automatisk AV/PÅ på rørbøyen. Bare trykk på knappen så vil den fungere som fjernbetjening. En ekstra slange følger med til bruk hvis du f.eks. skal støvsuge bilen din.



*I et hus med en etasje er det en god ide å la rørene gå over loftet og langs veggens ytter-side, gjemt bak panelen eller kanskje bygget inn i et høyskap.*

*I et hus med flere etasjer kan rørene trekkes fra den ene etasjen til den andre, gjennom krypkjelleren eller høyskap og evt andre hulrom i bygningskonstruksjonen.*

*Selve støvsugeren og dermed støyen kan du gjemme vekk i garasjen, kjelleren, uthuset eller på et annet sted hvor den ikke generer noen. Den kan også enkelt henges opp på et veggbeslag som følger med.*





Installasjonskit  
(2 uttak)



Standard



Premium



Veggbrakett



Inn / ut slange



Filterposer

## Klar - ferdig - gå

Alt du trenger er to esker og der vil du finne alt du trenger til ditt nye sentralstøvsugeranlegg, samt en detaljert monteringsbeskrivelse.

- Velg mellom ALTO CENTIX 60 eller ALTO CENTIX 60 PREMIUM, avhengig av hvilken type sugeslange du foretrekker.
- Velg mellom ALTO installasjons-kit 2 og ALTO installasjons-kit 3 avhengig av størrelsen på huset ditt.

Gled deg !

Tekniske data (Tørr støvsuging)	ALTO CENTIX 60	ALTO CENTIX 60 PREMIUM
Strøm	Pmax W	1500
Spenning	V~/HZ	230/1~/50
Vacuum	mbar	230
Luftmengde	l/ sec	60
Beholder volum	L	27
Av/på bryter		på håndgrep
Mål (lxbxh)	mm	390 x 380 x 570
Vekt	kg	10
Artikkel nummer	<b>302 001 195</b>	<b>302 001 268</b>

### Standard Equipment

Fleksibel sugeslange, 32 mm dia., 9 m	302 001 207	•	
Oppheng til slange for mobilt bruk	15103	•	
Slangsett 32 mm med automatisk S/S, 9 m	302 001 288		•
Ekstra slange for mobilt bruk av støvsuger, 1,8 m	60897		•
Slangeholder for enkel oppbevaring	302 001 210	•	•
Teleskop slange, krom	302 001 206	•	•
Kombinert gulvmunnstykke	302 000 962	•	•
Universal dyse	14 295	•	•
Suge børste	5146	•	•
Fugemunnstykke	6084	•	•
Cartridgefilter, høy filtrering	63 990	•	•
Filterpose	302 000 449	•	•
Veggbrakett	302 001 265	•	•
Koblingsdeler: støvsuger til rør system		•	•
Koblingsdeler: støvsuger til utsiden av huset		•	•

ALTO installasjonskit	Installasjonskit 2	Installasjonskit 3
Art. nr.	302 001 193	302 001 194
Installasjonsveiledning	302001250	•
Sugekontakter	Ant. 2	3
PVC rør 1.2 m	Ant. 10	15
Rørbend 45°	Ant. 2	6
Rørbend 90°	Ant. 4	9
Kabel	m 25	25
Lim, 125 g	Ant. 1	1
Strips, rørholder, røradapter, 90° T skjøtestykke	•	•

### Tilbehør (passer både til CENTIX 60 og CENTIX 60 PREMIUM)

VacPan - støvavsug	302 001 263
Teppebørste 300 mm bredde	54 118
Cartridge filter, høy filtrering	63 990
Filter poser (5 stk.)	302 000 449
Sugekontakt (kit for en sugeslange)	302 001 257
Slangesett 32 mm med automatisk S/S, 9 m	302 001 288

For mer detaljert informasjon, vær snill å spørre etter ALTO sentralstøvsuger CD hos din nærmeste ALTO forhandler. Her kan du også kjøpe alt tilleggsutstyr og deler du måtte trenge.

# ALTO®

ALTO Norge AS  
Bjørnerudveien 24  
1266 Oslo  
Tlf.: 22 75 17 70  
Fax.: 22 75 17 71  
www.alto-online.com

Tilsluttet  
**RENAS**  
returselskapet  
for næringsselektro